

Облачное решение wiSLA

wiSLA может работать как облачная платформа, предоставляющая услуги мониторинга малому и среднему бизнесу (SME).

<https://portal5.slamon.net>

- [Регистрация пользователя в системе](#)
- [Загрузка программного агента с портала](#)

Регистрация пользователя в системе

Адрес облачного портала: <https://portal5.slamon.net>

Пользователь может самостоятельно получить доступ к portalу [wiSLA Cloud](#) путем прохождения процедуры регистрации. При регистрации пользователь заполняет обязательные поля: «ФИО», «Электронная почта», «Название компании».

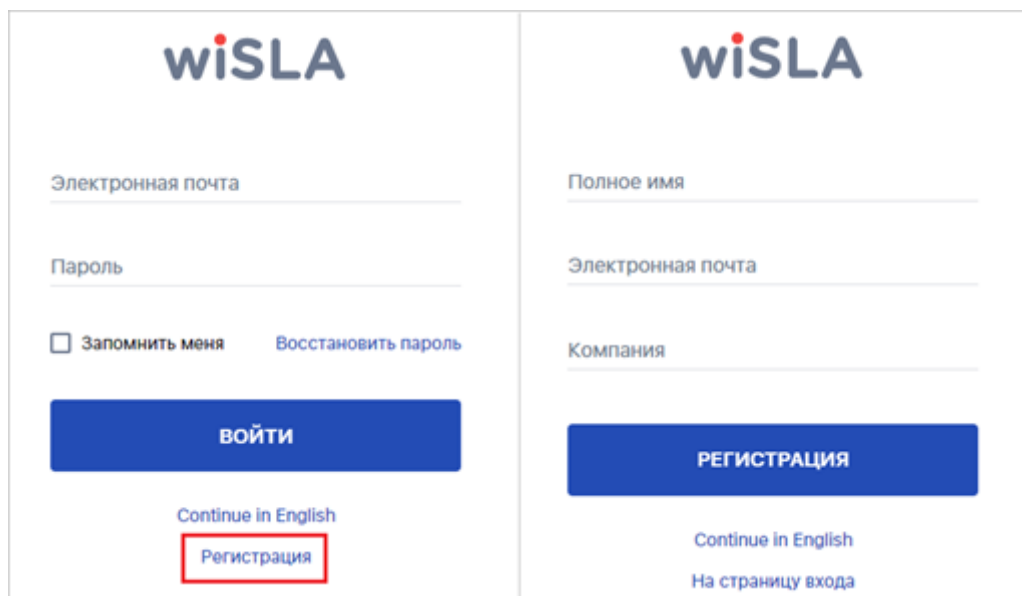


Рисунок 1 — Форма регистрации нового пользователя

Если название компании, указанное пользователем, уже было зарегистрировано, то ему будет предложено запросить доступ у системного администратора этой компании.

Для начала работы с порталом пользователю необходимо осуществить переход по ссылке в письме для подтверждения регистрации и выполнить смену пароля.

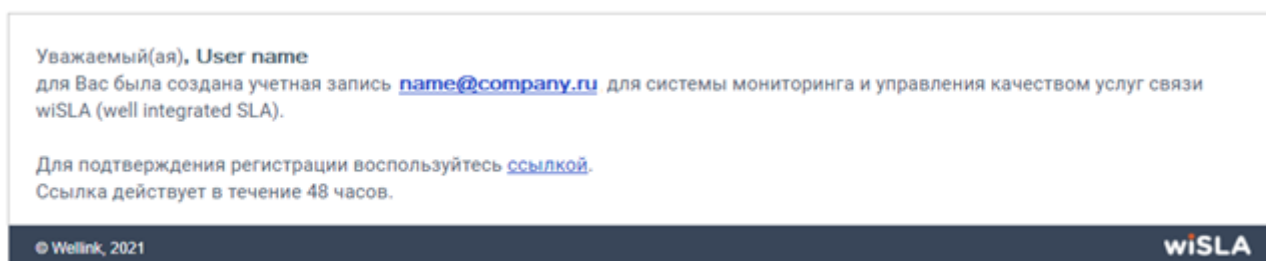


Рисунок 2 — Письмо с подтверждением регистрации

Загрузка программного агента с портала

В рамках сквозного заведения инфраструктуры в wiSLA Cloud была добавлена возможность скачать программный агент с портала. Сразу после регистрации и авторизации пользователя на портале wiSLA Cloud он может скачать программный агент со страницы списка зондов.

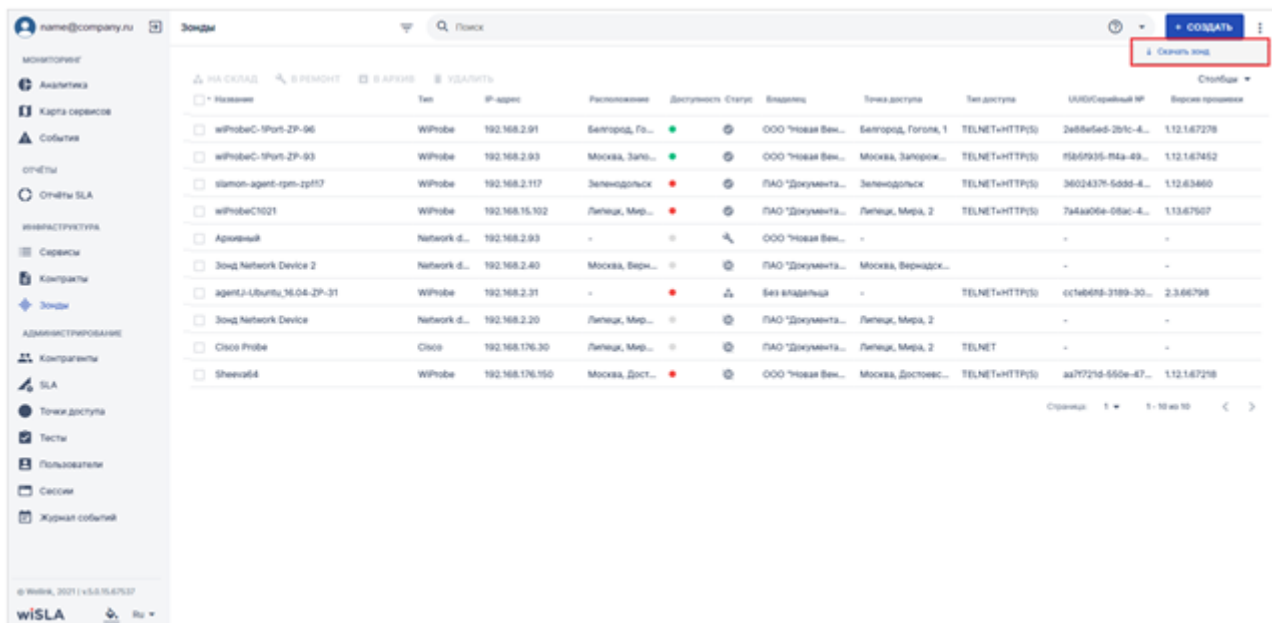


Рисунок 1 — Загрузка программного агента с портала

После нажатия кнопки «Скачать зонд» пользователю будет предложено выбрать тип агента для своей операционной системы.

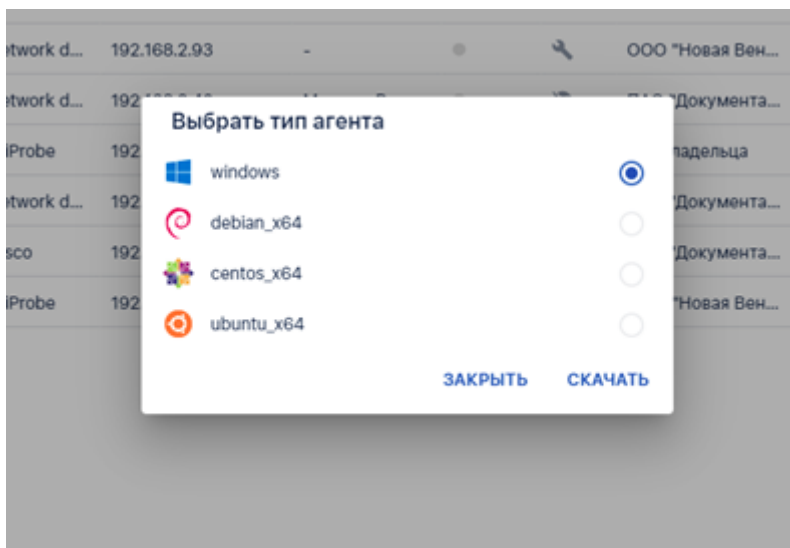


Рисунок 2 — Модальное окно «Выбор типа агента»

После загрузки программного агента его нужно установить.

- [Инструкция по установке агента на ОС Linux.](#)
- [Инструкция по установке агента на ОС Windows.](#)

Также был усовершенствован алгоритм авторегистрации зонда на портале системы. В случае, если зонд был подключен к той же подсети, из которой была осуществлена процедура

регистрации пользователя, он автоматически будет прикреплен к его контрагенту (компания).