

Корреляция событий. Страница раздела.

smartdev@wellin...

МОНИТОРИНГ

Аналитика

Корреляция событий

Карта сервисов

Топология сети

События

ОТЧЁТЫ

Отчёты SLA

ИНФРАСТРУКТУРА

Сервисы

Контракты

Зонды

Узлы

Шаблоны

Группы

АНДМИНИСТРИРОВАНИЕ

© Wellink, 2020 | v.5.1.8

Ru ▾

Корреляция событий

✓ ПОДТВЕРДИТЬ




Как использовать

| <input type="checkbox"/> | № | Название сервиса или узла | Статус | Влияние | Время последнего события | Тип |
|--------------------------|---|---------------------------|--------|---------|--------------------------|------------|
| <input type="checkbox"/> | 1 | Cisco 2811 пограничный | Анализ | 0,98 | 18.02.2023, 10:38 | Отказ |
| <input type="checkbox"/> | 2 | Linux сервер 12 | Анализ | 0,75 | 17.02.2023, 12:56 | Дegradaция |
| <input type="checkbox"/> | 3 | Канал 12-2811 | Анализ | 0,6 | 20.11.2022, 17:42 | Дegradaция |
| <input type="checkbox"/> | 4 | Доступность mail.ru | Анализ | 0,32 | 21.02.2023, 20:21 | Неизвестно |
| <input type="checkbox"/> | 5 | CS MySQL | Анализ | 0,23 | 16.01.2023, 19:03 | Неизвестно |

1. Параметры ЭФ

| Параметр | Значение |
|--------------------------------------|--|
| Открывается из | Меню → раздел Мониторинг → Корреляция событий |
| Тип ЭФ | Страница списка |
| Компонент выбора периода отображения | Нет |
| Компонент динамики | Нет |
| Автообновление страницы | Да |
| Всплывающие уведомления на странице | Нет |
| Работа с тегами | Нет |

2. Параметры для фильтрации

| Наименование поля | | Описание |
|-------------------|--|--|
| Тип | <input type="checkbox"/>  Отказ | Отображение сервисов или узлов события которых определены под тип "Отказ" Маркер - чекбокс. |
| | <input type="checkbox"/>  Деградация | Отображение сервисов или узлов события которых определены под тип "Деградация". Маркер - чекбокс. |
| | <input type="checkbox"/>  Не определено | Отображение сервисов или узлов события которых определены под тип "Не определено". Маркер - чекбокс. |
| Статус | <input type="checkbox"/> Анализ | Отображение сервисов или узлов статус которых определен как "Анализ". Маркер - чекбокс. |
| | <input type="checkbox"/> Подтверждено | Отображение сервисов или узлов статус которых определен как "Подтверждено". Маркер - чекбокс. |

3. Параметры для поиска

Функция поиска на странице не предусмотрена системой. ??

4. Параметры таблицы

| Параметр | Значение |
|--------------------------------|---------------------------------------|
| Сортировка по умолчанию | Дата обновления объекта (по убыванию) |
| Интерактивная сортировка | Да |
| Настройка списка полей | Да |
| Действия над списками объектов | Нет |
| Работа с тегами в таблице | Нет |

5. Поля таблицы



| Поле | Описание |
|------|--|
| | Чекбокс активации выбора действия над объектом |

| | |
|---------------------------|---|
| Поле выбора объекта | |
| Название сервиса или узла | Название сервиса или узла. Нажатие на запись переключает пользователя на страницу <u>анализа события</u> . |
| Статус | Статус события "Анализ" или "Подтверждено" |
| Влияние | Вес (расчетная величина) события или узла на другие связанные с ним события или узлы - рассчитывается на основании априорной вероятности возникновения данного события и степени его влияния на аномальные состояния других сервисов или узлов. |
| Время последнего события | Дата и время последнего события в формате ДД.ММ.ГГГГ , ЧЧ:ММ |
| Тип | Тип произошедшего события <div><div></div> Отказ</div> <div><div></div> Деградация</div> <div><div></div> Не определено</div> |

6. Кнопки на Toolbar

Для пользователей с ролью

- Системный Администратор и оператор SLA
- root

| Кнопка | Описание |
|---|--|
|  | Модальное окно информации о функции поиска в виде модального окна с текстом. |
|  Как использовать | Модальное окно настройки списка полей |

Для пользователей с ролью

- Оператор SLA
- Пользователей

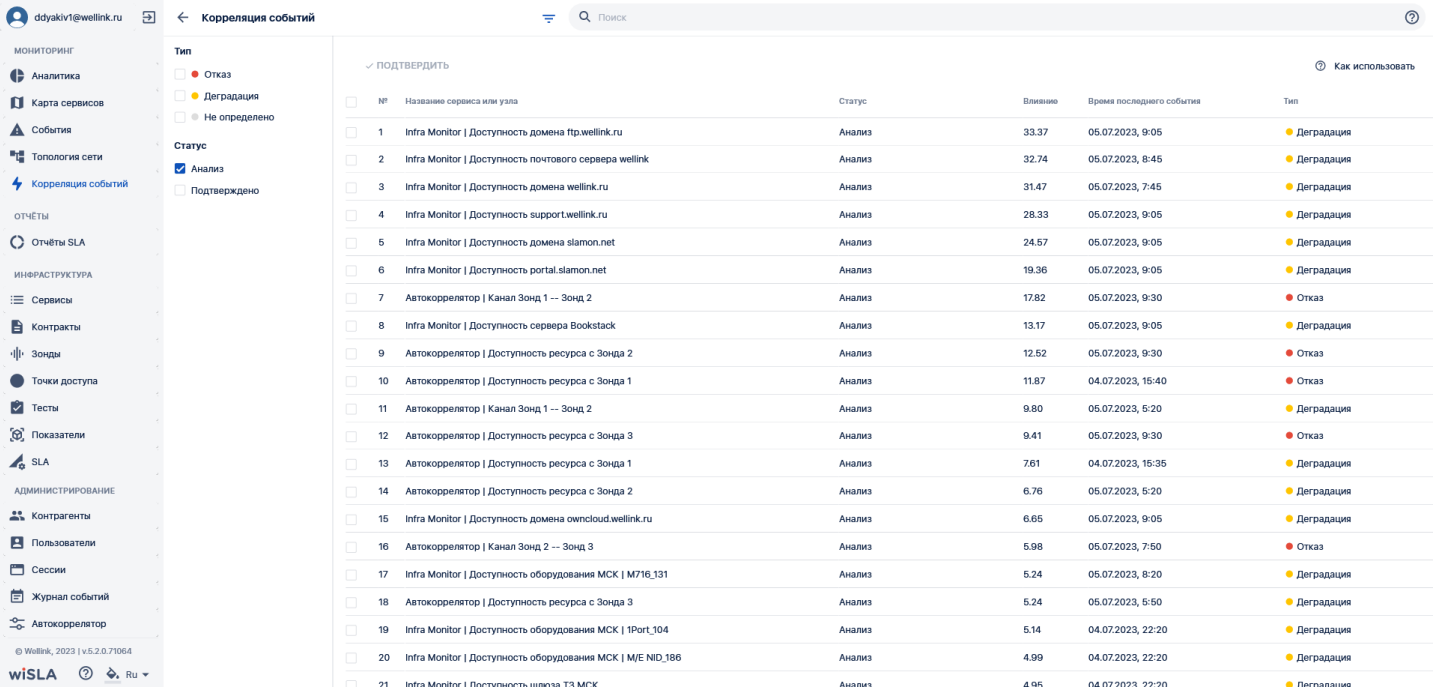
Страница не доступна.

7. Проверки системы

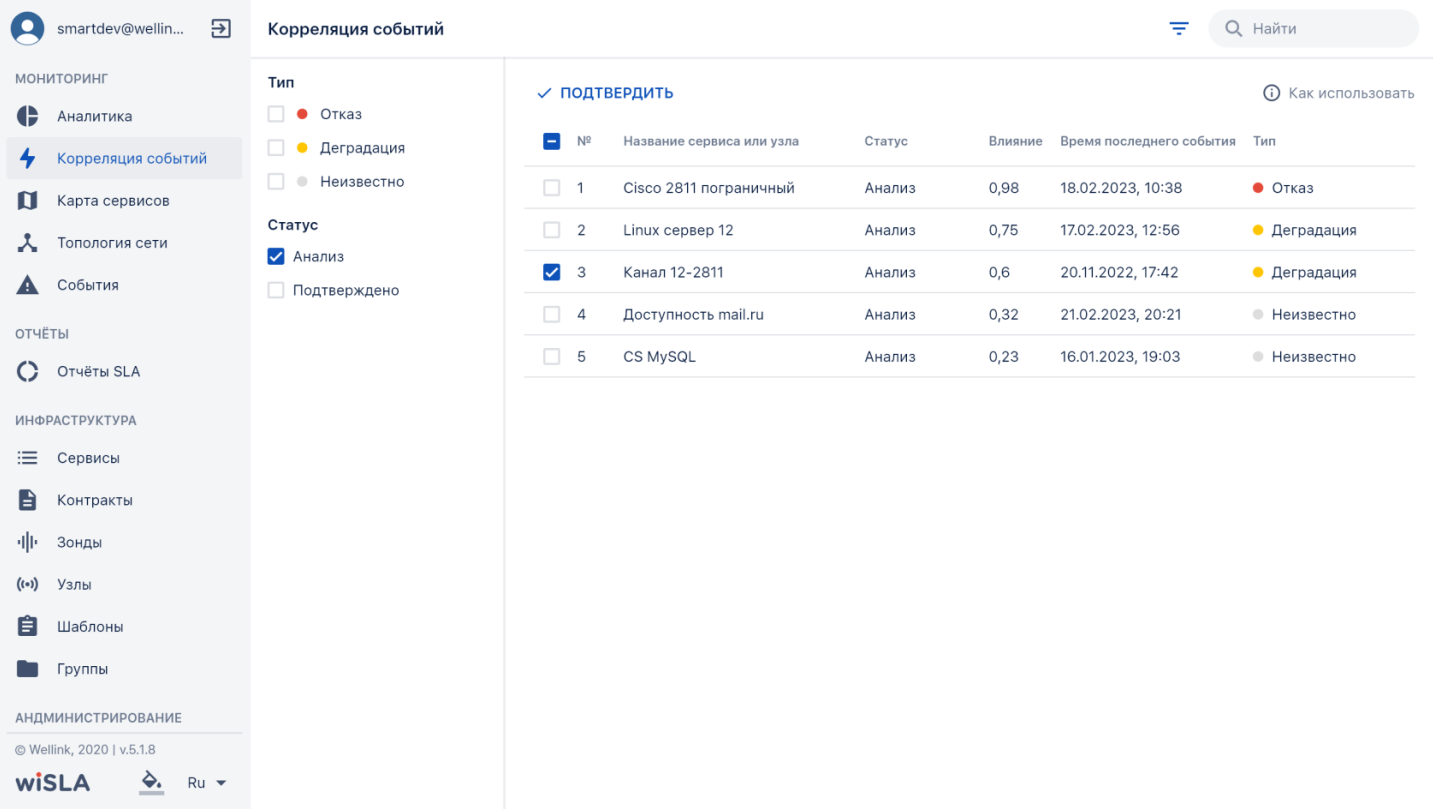
| Триггер | Проверка | Действие |
|---|-----------------------------------|--|
| Обновление страницы | Статусы пользователей | Обновить статусы для отображаемых записей. |
| Активированы чекбоксы выбора сервиса или узла | Количество выбранных записей > 1? | Активировать кнопку: ✓ ПОДТВЕРДИТЬ |

8. Макеты

Страница просмотра раздела Корреляция событий, настройка фильтров.



Страница просмотра раздела Корреляция событий, выбраны события для подтверждения (ПОДТВЕРДИТЬ).



Страница просмотра раздела Корреляция событий, справка по разделу.

smartdev@wellin...

МОНИТОРИНГ

Аналитика

Корреляция событий

Карта сервисов

Топология сети

События

ОТЧЁТЫ

Отчёты SLA

ИНФРАСТРУКТУРА

Сервисы

Контракты

Зонды

Узлы

Шаблоны

Группы

АНДМИНИСТРИРОВАНИЕ

© Wellink, 2020 | v.5.1.8

wiSLA

Ru

Корреляция событий

✓ ПОДТВЕРДИТЬ

Как использовать

| <input type="checkbox"/> | № | Название сервиса или узла |
|--------------------------|---|---------------------------|
| <input type="checkbox"/> | 1 | Cisco 2811 пограничный |
| <input type="checkbox"/> | 2 | Linux сервер 12 |
| <input type="checkbox"/> | 3 | Канал 12-2811 |
| <input type="checkbox"/> | 4 | Доступность mail.ru |
| <input type="checkbox"/> | 5 | CS MySQL |

На странице отображается список наиболее критичных и влиятельных событий типа «Отказ», «Деградация» или «Неизвестно». Влияние каждого события оценивается комплексным параметром «Влияние», который зависит от априорной вероятности возникновения данного события и степени его влияния на состояние других сервисов или узлов.

Переход для детального анализа конкретного события осуществляется по щелчку мыши на соответствующей строке. На странице анализа события доступна его история и списки связанных событий (влияющих и зависимых) по каждой записи. После проведения анализа пользователь может перевести событие в статус «Подтверждено» нажатием кнопки «Подтвердить».

Перевод событий в статус «Подтверждено» также доступен со страницы раздела «Корреляция событий». Для этого необходимо выбрать события, отметив соответствующие чекбоксы, и нажать кнопку «Подтвердить».

В случае, если подтвержденное событие продолжает повторяться, ему автоматически присваивается статус «Анализ».

По умолчанию, на странице Корреляции событий отображаются только события в статусе «Анализ». Отображение событий в статусе «Подтверждено» настраивается в фильтре раздела.

Рекомендуется в первую очередь проводить анализ событий с наибольшим «Влиянием».