
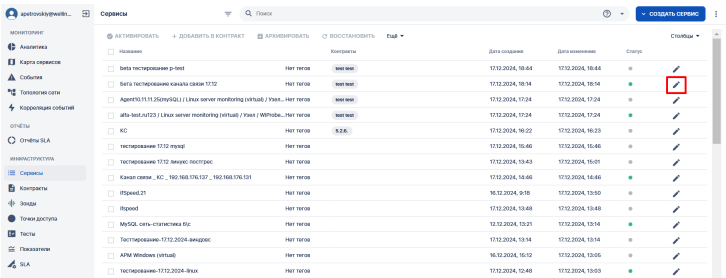
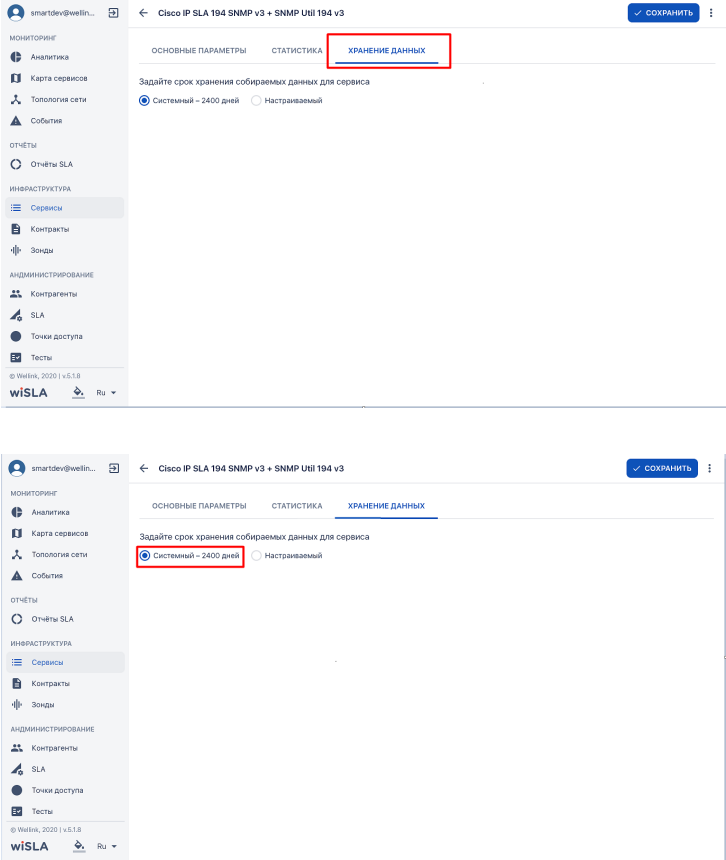
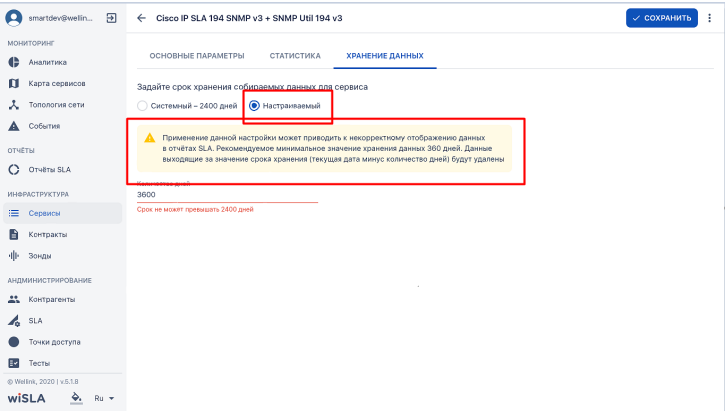
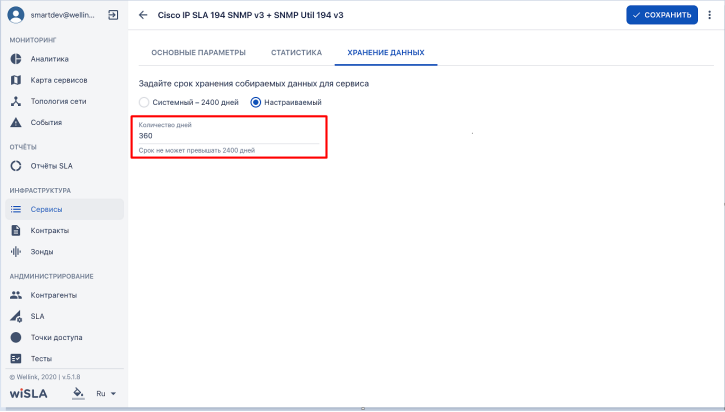
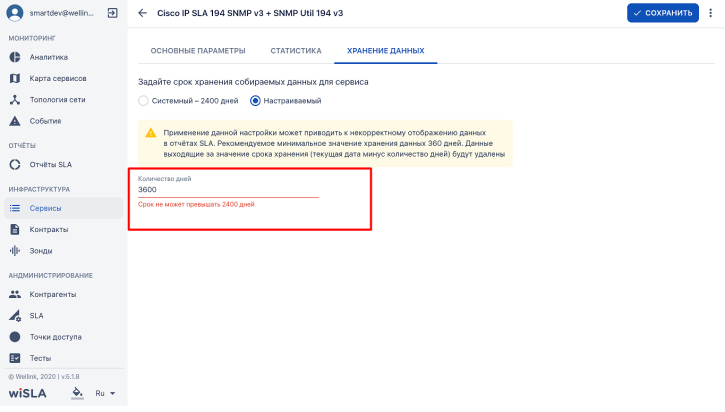
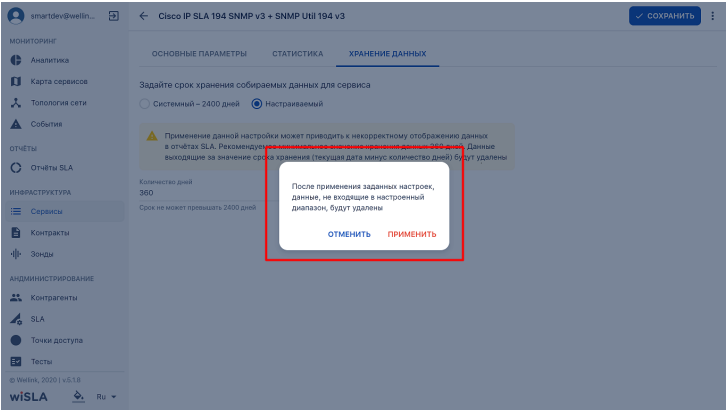
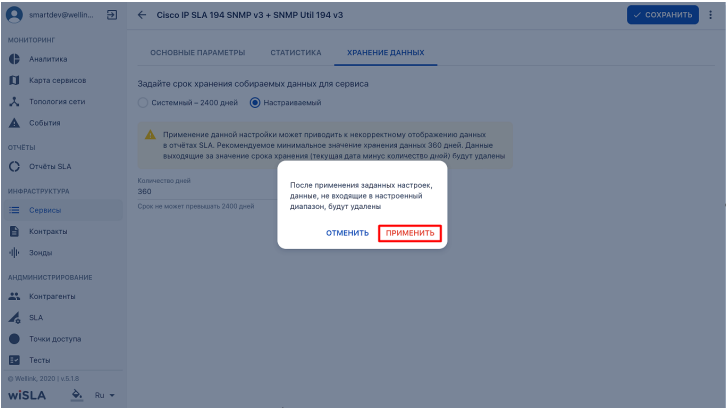


2.1	<p>Выбирает сервис из списка, нажимает на кнопку редактирования</p> 	<p>Открывает страницу редактирования сервиса</p>	
2.2	<p>Переходит на страницу "Хранение данных"</p>	<p>Открывает страницу настроек сроков хранения данных. На странице отображаются 2 варианта настройки, по умолчанию выбран вариант - "Системный". Рядом с кнопкой отображается текущее значение настроек хранения данных.</p>	
3	<p>Настроить сроки хранения данных</p>		

3.1	Нажимает кнопку "Настраиваемый"	Снимает выделение с кнопки "Системный". Разблокирует возможность ввода значения для срока хранения. Отображает предупреждение об отчетах SLA.	
3.2	Вводит желаемый срок хранения данных по сервису	Введенные данные отображаются пользователю. Под полем ввода отображается подсказка с максимальным возможным значением для поля.	
3.3	Если введен срок, превышающий настройки системы	Блокирует возможность сохранить изменения. Подсвечиваем подсказку красным, валидатор не дает сохранить сервис.	
4	Сохранить изменения		

4.1	Нажимает кнопку "Сохранить"	Отображает пользователю окно с предупреждением об очистке данных.	
	Нажимает кнопку "Применить"	Сохраняет внесенные изменения. Возвращает на страницу просмотра показателей	

Конечные условия

Пользователь с ролью "Оператор SLA" выполнил настройку сроков хранения данных.