

Настройки системы Почтовые уведомления






The screenshot shows the 'Настройки системы' (System Settings) page with the 'ПОЧТОВЫЕ УВЕДОМЛЕНИЯ' (MAIL NOTIFICATIONS) tab selected. The left sidebar contains navigation options like 'МОНИТОРИНГ', 'ОТЧЁТЫ', 'ИНФРАСТРУКТУРА', and 'АДМИНИСТРИРОВАНИЕ'. The main content area includes:






- Buttons to 'Включить уведомления на почту', 'Уведомления статуса профиля', and 'Уведомления об активации сервиса'.
- Fields for 'wiSLA notification cp_link' (https://alfa-test.wellink.ru) and 'Порт' (465).
- Toggle switches for 'Включить SSL', 'Аутентификация SMTP', and 'Включение STARTTLS'.
- Fields for 'Указание версии TLS - TLSv1.2 TLSv1.3' and 'Таймаут чтения' (5000).
- Toggle switch for 'Включение дебага'.
- Fields for 'Пароль' (masked) and 'Псевдоним отправителя' (wisla-alfa-test).
- Toggle switch for 'Использовать английские имена файлов д...'.
- Field for 'wiSLA notification cp_link' (https://alfa-test.wellink.ru).
- Toggle switch for 'Уведомления о смене статуса сервиса (asi)'.
- Fields for 'Почтовый сервер' (smtp.yandex.ru) and 'Протокол' (smtp).
- Field for 'SSL Trust'.
- Toggle switches for 'Отключить аутентификацию SMTP' and 'Обязательность STARTTLS'.
- Fields for 'Таймаут соединения' (5000) and 'Таймаут записи' (5000).
- Fields for 'Пользователь' (alfa-test@wellink.ru) and 'Отправитель' (alfa-test@wellink.ru).
- Field for 'Лимит уведомлений о событиях' (10).

1. Параметры Экранной Формы

Параметр	Значение
Открывается из	Меню → Настройки системы → Почтовые уведомления
Тип экранной формы	Страница настроек
Компонент выбора периода отображения	Нет
Компонент динамики	Нет
Автообновление страницы	Нет
Всплывающие уведомления на странице	Нет
Работа с тегами	Нет

2. Поля формы

Поле	Описание	Доступность для редактирования	Отображение по умолчанию
Включить уведомления на почту 	Переключатель включения или отключения почтовых уведомлений	Да	Да
Уведомления статуса профиля 	Включение уведомлений о статусе профиля	Да	Да
Уведомления об активации сервиса 	Включение уведомлений об активации сервиса	Да	Да
wiSLA notification cp_link	Ссылка на уведомления (например, <code>https://alfa-test.wellink.ru</code>)	Да	Да
wiSLA notification op_link	Ссылка на уведомления о статусе сервиса (например, <code>https://alfa-test.wellink.ru</code>)	Да	Да
Уведомления о смене статуса сервиса (asi) 	Включение уведомлений о смене статуса сервиса	Да	Да
Почтовый сервер	Адрес SMTP-сервера (например, <code>smtp.yandex.ru</code>)	Да	Да
Протокол	Используемый почтовый протокол (например, <code>smtp</code>)	Да	Да
Порт	Порт SMTP-сервера (например, <code>465</code>)	Да	Да
Включить SSL 	Включение защиты соединения через SSL	Да	Да

<p>Аутентификация SMTP</p> 	Требуется ли аутентификация SMTP	Да	Да
<p>Включение STARTTLS</p> 	Использование STARTTLS	Да	Да
<p>Указание версии TLS</p>	Версии поддерживаемого TLS (<input type="text" value="TLSv1.2, TLSv1.3"/>)	Да	Да
<p>Отключить аутентификацию SMTP</p> 	Отключение аутентификации SMTP	Да	Да
<p>Обязательность STARTTLS</p> 	Обязательности использования STARTTLS	Да	Да
<p>Таймаут чтения</p>	Время ожидания ответа сервера (например, <input type="text" value="5000"/> мс)	Да	Да
<p>Таймаут соединения</p>	Время ожидания установления соединения (например, <input type="text" value="5000"/> мс)	Да	Да
<p>Таймаут записи</p>	Время ожидания записи в SMTP-сервер (например, <input type="text" value="5000"/> мс)	Да	Да
<p>Включение дебага</p> 	Логирование процесса отправки писем	Да	Да
<p>Пароль</p>	Пароль для SMTP-сервера	Да	Да
<p>Псевдоним отправителя</p>	Отображаемое имя отправителя (например, <input type="text" value="wisla-alfa-test"/>)	Да	Да
<p>Пользователь</p>	Учетная запись для отправки писем (например, <input type="text" value="alfa-test@wellink.ru"/>)	Да	Да
<p>Отправитель</p>	Адрес почты отправителя (например, <input type="text" value="alfa-test@wellink.ru"/>)	Да	Да
<p>Лимит уведомлений о событиях</p>	Максимальное количество отправляемых уведомлений (например, <input type="text" value="10"/>)	Да	Да
<p>Использовать английские</p>	Включение режима англоязычных имен файлов	Да	Да

имена файлов



3. Проверки системы

Триггер	Проверка	Действие
Включены почтовые уведомления	SMTP-сервер недоступен	Вывести сообщение об ошибке
Указан неверный почтовый сервер	Ошибка аутентификации SMTP	Вывести сообщение об ошибке
Отсутствует пароль	Поле пароля пусто при включенной аутентификации SMTP	Заблокировать сохранение
Некорректный порт	Проверка соответствия указанного порта разрешенным	Вывести предупреждение

4. Макеты

Страница списка событий, системные уведомления.

Включить уведомления на почту

Уведомления статуса профиля

Уведомления об активации сервиса

wiSLA notification cp_link
https://alfa-test.wellink.ru

Порт
465

Включить SSL

Аутентификация SMTP

Включение STARTTLS

Указание версии TLS - TLSv1.2
TLSv1.2 TLSv1.3

Таймаут чтения
5000

Включение дебага

Пароль

Псевдоним отправителя
wisia-alfa-test

Использовать английские имена файлов д...

wiSLA notification op_link
https://alfa-test.wellink.ru

Уведомления о смене статуса сервиса (asi)

Почтовый сервер
smtp.yandex.ru

Протокол
smtp

SSL Trust
•

Отключить аутентификацию SMTP

Обязательность STARTTLS

Таймаут соединения
5000

Таймаут записи
5000

Пользователь
alfa-test@wellink.ru

Отправитель
alfa-test@wellink.ru

Лимит уведомлений о событиях
10