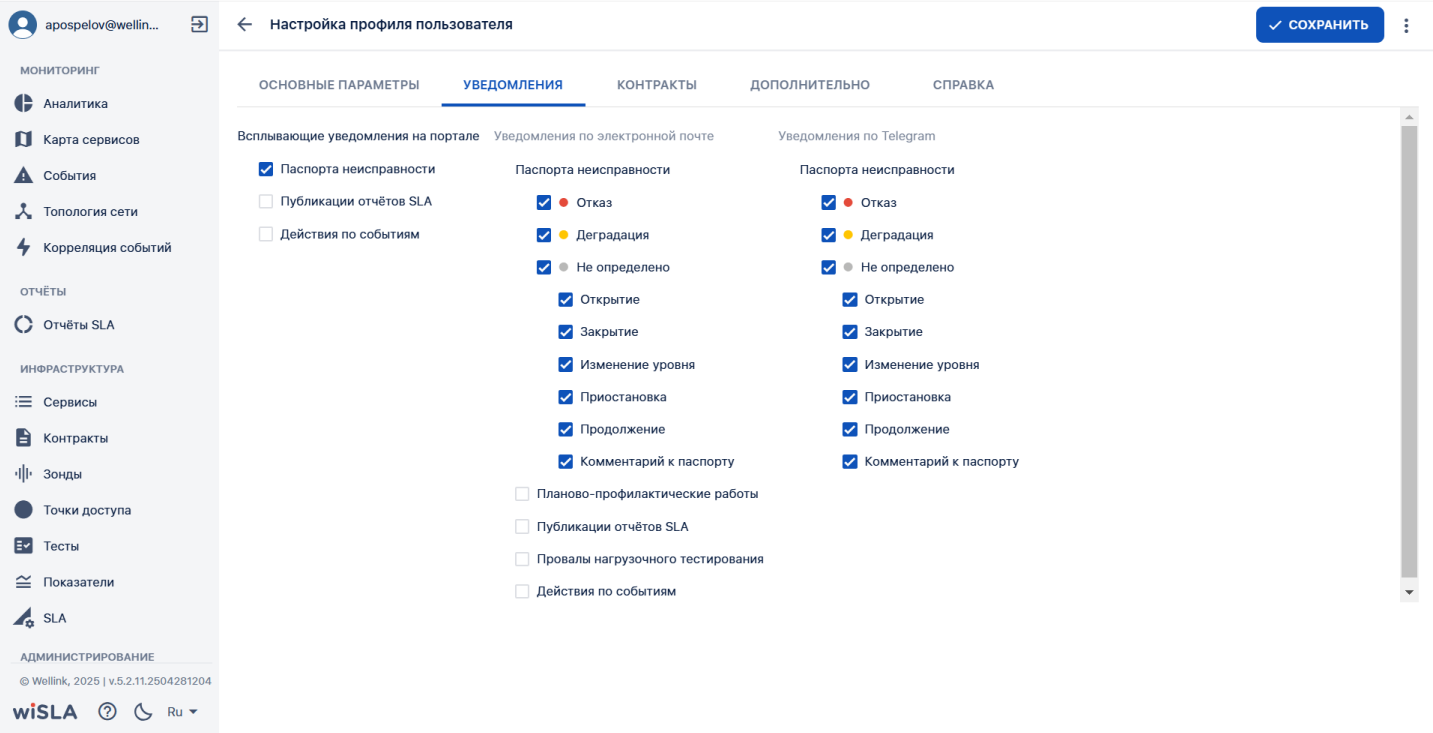


Пользователи. Страница создания пользователя (редактирования, просмотра).



1.Параметры экранной формы

Параметр	Значение
Открывается из	<div><div><div>• Меню → раздел Администрирование → Пользователи → кнопка:</div><div>+ СОЗДАТЬ</div><div>• Меню → раздел Администрирование → Контрагенты → Страница просмотра/редактирования → вкладка "Пользователи контрагента" кнопки: редактировать или СОЗДАТЬ</div></div></div>
Тип экранной формы	Страница просмотра/редактирования
Компонент выбора периода отображения	Нет
Компонент динамики	Нет

Автообновление страницы	Нет
Всплывающие уведомления на странице	Нет
Работа с тегами	Нет
Управление дополнительными свойствами	Нет
Особенности формы	Изменение набора флажков в разделе "Уведомления"





2.Секции и поля

Вкладка "Основные параметры"

* - поля, обязательные к заполнению.

Поле	Краткое описание	Тип эле-мента ин-терфейса	Тип и диа-пазон зна-чений	Види-мость	Доступ-ность для редактиро-вания	Значение по умол-чанию
Полное имя*	Полное имя пользовате-ля, используемое для об-ращений в e-mail опове-щениях	Поле ввода с клавиату-ры	Текст	Всегда	Да	Нет
Электронная почта*	Адрес электронной по-чты пользователя	Поле ввода с клавиату-ры	Текст	Всегда	Да	Нет
Должность	Должность пользователя	Поле ввода с клавиату-ры	Текст	Всегда	Да	Нет
Загрузить из Active Directory	При нажатии кнопки "Загрузить из Active Directory", появляется выпадающий список учетных записей AD с возможностью поиска по ФИО и имени учетной записи. При возникновении ошибки в соединении с сервером Active Directory всплыва-ет модальное окно уве-домления с указанием причин ошибки и пред-ложением решения	Кнопка <small>ЗАГРУЗИТЬ ИЗ ACTIVE DIRECTORY</small>	Текст, (от-крываю-щийся спи-сок)	Всегда	Да	Нет

Показать дополнительные адреса/ Скрыть дополнительные адреса/ Добавить дополнительный адрес	При нажатии кнопки "Показать дополнительные адреса", она становится кнопкой "Скрыть дополнительные адреса" и отображается кнопка "Добавить дополнительный адрес". После нажатия на кнопку "Добавить дополнительный адрес" появляется поле для ввода дополнительного адреса электронной почты пользователя и ссылка "Добавить адрес электронной почты" для добавления ещё одного поля.	Поле ввода с клавиатуры	Текст	Всегда	Когда присутствует на форме	Нет
Новый пароль*	Новый пароль для учётной записи, вводимый текст скрыт за маскирующими символами. При вводе работает оценка сложности пароля, которая не влияет на возможность его сохранения. На странице редактирования заполнение поля обязательно	Поле ввода с клавиатуры	Текст	При создании новых пользователей отображается если на портале отключена нотификация	Да	Нет
Подтверждение нового пароля*	Подтверждение нового пароля для учётной записи. Вводимый текст скрыт за маскирующими символами. При вводе работает оценка сложности пароля, которая не влияет на возможность его сохранения. На странице редактирования заполнение поля обязательно	Поле ввода с клавиатуры	Текст	При создании новых пользователей отображается если на портале отключена нотификация	Да	Нет
Роль: Системный администратор	Флажок включения роли "Системный администратор"	Чек-бокс <input type="checkbox"/> <input checked="" type="checkbox"/>	Логический: установлен, снят	Всегда	Да, если пользователь имеет полномочия	Снят
Роль: Оператор SLA	Флажок включения роли "Оператор SLA"	Чек-бокс <input type="checkbox"/> <input checked="" type="checkbox"/>	Логический: установлен, снят	Всегда	Да, если пользователь имеет полномочия	Снят

Роль* : Пользователь	Флажок включения роли "Пользователь"	Чек-бокс (заблокирован) 	Всегда установлен	Всегда	Нет	Установлен
Статус*	Текущий статус учётной записи	Пиктограмма	Изображение из закрытого списка: Активный, Блокированный, Зарегистрированный, Архивный	Всегда	Нет	"Активный" при создании учётной записи
Выбрать контрагента*	Компонент добавления и удаления связи с одним или несколькими контрагентами. После выбора в строке отображается: Название, Роль, Владелец, кнопка перехода в настройки контрагента, кнопка удаления связи. Следующее поле "Выбрать контрагента" отображается ниже выбранной записи в случае, если не отмечена роль "Оператор SLA" (для оператора SLA может быть добавлена только одна связь)	Составной компонент: Input/Autocomplete, Buttons	Текст (открытый список)	Всегда	Да	Нет
Включить уведомления по Telegram	Переключатель, включающий уведомления о критических событиях в Telegram.	Переключатель 	Логический: включен, выключен	Всегда	Да	Выключен
Стартовая страница	Выпадающий список, в котором можно задать стартовую страницу для пользователя в настройках профиля.		Выпадающий список	Всегда	Да	Стартовая страница
Wisla_ID	Текст, показывающий ID пользователя в Wisla		Текст	Всегда	Да	Установлен

- Настройки системы
- Автокоррелятор

- ☐ Дegrаdация
- ☒ Активация Windows
- ☐ Не определено
- ☐ Открытие "Панели параметров".

* - поля, обязательные к заполнению.

Поле	Краткое описание	Тип эле-мента ин-терфейса	Тип и диа-пазон зна-чений	Види-мость	Доступ-ность для редактиро-вания	Значение по умол-чанию
Всплывающие уведомления на портале						
Паспорта не-исправности	Флажок, включающий уведомления на портале при открытии, закрытии, изменении уровня кри-тичности паспорта неис-правности	Чек-бокс <input type="checkbox"/> <input checked="" type="checkbox"/>	Логиче-ский: уста-новлен, снят	Всегда	Да	Установлен
Публикация отчетов SLA	Флажок, включающий уведомления на портале при публикации отчётов SLA	Чек-бокс <input type="checkbox"/> <input checked="" type="checkbox"/>	Логиче-ский: уста-новлен, снят	Всегда	Да	Снят
Действия по событиям	Флажок включения всплывающего уведом-ления о действиях по со-бытиям	Чек-бокс <input type="checkbox"/> <input checked="" type="checkbox"/>	Логиче-ский: уста-новлен, снят	Всегда	Да	Установлен
Уведомления по электронной почте						

Паспорта не-исправно-сти: <input type="checkbox"/> <input checked="" type="checkbox"/> Отказ	Флажок, включающий уведомления по электронной почте для паспорта неисправности "Отказ". Включение приводит к возможности редактирования флажков для детализации настройки: "Открытие", "Закрытие", "Изменение уровня", "Приостановка", "Продолжение", "Комментарий к паспорту". Отключение приводит к исчезновению флажков для детализации настройки	Чек-бокс <input type="checkbox"/> <input checked="" type="checkbox"/>	Логический: установлен, снят	Всегда	Да	Установлен
Паспорта не-исправно-сти: <input type="checkbox"/> <input checked="" type="checkbox"/> Дegrадация	Флажок, включающий уведомления по электронной почте для паспорта неисправности "Дegrадация". Включение приводит к появлению флажков для детализации настройки: "Открытие", "Закрытие", "Изменение уровня", "Приостановка", "Продолжение", "Комментарий к паспорту". Отключение приводит к исчезновению флажков для детализации настройки	Чек-бокс <input type="checkbox"/> <input checked="" type="checkbox"/>	Логический: установлен, снят	Всегда	Да	Установлен
Паспорта не-исправно-сти: <input type="checkbox"/> <input checked="" type="checkbox"/> Не определено	Флажок, включающий уведомления по электронной почте для паспорта неисправности "Не определено". Включение приводит к появлению флажков для детализации настройки: "Открытие", "Закрытие", "Изменение уровня", "Приостановка", "Продолжение", "Комментарий к паспорту". Отключение приводит к исчезновению флажков для детализации настройки	Чек-бокс <input type="checkbox"/> <input checked="" type="checkbox"/>	Логический: установлен, снят	Всегда	Да	Установлен

Паспорта не-исправности: Открытие	<p>Флажок, включающий отправку электронных писем при открытии паспорта неисправности уровня выбранной критичности</p> <p><input type="checkbox"/> ● Отказ</p> <p><input type="checkbox"/> ● Деградация</p> <p><input type="checkbox"/> ● Не определено</p>	<p>Чек-бокс</p> <p><input type="checkbox"/></p> <p><input checked="" type="checkbox"/></p>	Логический: установлен, снят	Всегда	Да, при активном чек-боксе неисправности	Установлен
Паспорта не-исправности: Закрытие	<p>Флажок, включающий отправку электронных писем при закрытии паспорта выбранной неисправности</p> <p><input type="checkbox"/> ● Отказ</p> <p><input type="checkbox"/> ● Деградация</p> <p><input type="checkbox"/> ● Не определено</p>	<p>Чек-бокс</p> <p><input type="checkbox"/></p> <p><input checked="" type="checkbox"/></p>	Логический: установлен, снят	Всегда	Да, при активном чек-боксе неисправности	Установлен
Паспорта не-исправности: Изменение уровня	<p>Флажок, включающий отправку электронных писем при изменении уровня критичности паспорта выбранной неисправности</p> <p><input type="checkbox"/> ● Отказ</p> <p><input type="checkbox"/> ● Деградация</p> <p><input type="checkbox"/> ● Не определено</p>	<p>Чек-бокс</p> <p><input type="checkbox"/></p> <p><input checked="" type="checkbox"/></p>	Логический: установлен, снят	Всегда	Да, при активном чек-боксе неисправности	Снят
Паспорта не-исправности: Приостановка	<p>Флажок, включающий отправку электронных писем при приостановке паспорта выбранной неисправности</p> <p><input type="checkbox"/> ● Отказ</p> <p><input type="checkbox"/> ● Деградация</p> <p><input type="checkbox"/> ● Не определено</p>	<p>Чек-бокс</p> <p><input type="checkbox"/></p> <p><input checked="" type="checkbox"/></p>	Логический: установлен, снят	Всегда	Да, при активном чек-боксе неисправности	Снят
Паспорта не-исправности: Продолжение	<p>Флажок, включающий отправку электронных писем при продолжении по паспорту выбранной неисправности</p> <p><input type="checkbox"/> ● Отказ</p> <p><input type="checkbox"/> ● Деградация</p> <p><input type="checkbox"/> ● Не определено</p>	<p>Чек-бокс</p> <p><input type="checkbox"/></p> <p><input checked="" type="checkbox"/></p>	Логический: установлен, снят	Всегда	Да, при активном чек-боксе неисправности	Снят

Паспорта не-исправно-сти: Отказ: Комментарий к пас-порту	Флажок, включающий отправку электронных писем при появлении комментария у выбранной неисправности <input type="checkbox"/> ● Отказ <input type="checkbox"/> ● Деградация <input type="checkbox"/> ● Не определено	Чек-бокс <input type="checkbox"/> <input checked="" type="checkbox"/>	Логиче-ский: уста-новлен, снят	Всегда	Да, при ак-тивном чек-боксе неис-правности	Снят
Планово-профилак-тические ра-боты	Флажок, включающий отправку электронных писем о планово-профи-лактических работах	Чек-бокс <input type="checkbox"/> <input checked="" type="checkbox"/>	Логиче-ский: уста-новлен, снят	Всегда	Да	Снят
Публикации отчётов SLA	Флажок, включающий отправку электронных писем о публикации отчётов SLA	Чек-бокс <input type="checkbox"/> <input checked="" type="checkbox"/>	Логиче-ский: уста-новлен, снят	Всегда	Да	Снят
Провал на-грузочного тестиرو-вания	Флажок, включающий отправку электронных писем о провале нагру-зочного тестирования	Чек-бокс <input type="checkbox"/> <input checked="" type="checkbox"/>	Логиче-ский: уста-новлен, снят	Всегда	Да	Снят
Действия по событиям	Флажок, включающий отправку электронных писем о действиях по со-бытиям	Чек-бокс <input type="checkbox"/> <input checked="" type="checkbox"/>	Логиче-ский: уста-новлен, снят	Всегда	Да	Снят
Уведомления по Telegram						
Паспорта не-исправно-сти: <input type="checkbox"/> ● Отказ	Флажок, включающий уведомления по Telegram для паспорта неисправ-ности "Отказ". Включе-ние приводит к возмож-ности редактирования флажков для детализа-ции настройки: "Откры-тие", "Закрытие", "Изме-нение уровня", "Приоста-новка", "Продолжение", "Комментарий к паспор-ту". Отключение приво-дит к исчезновению флажков для детализа-ции настройки	Чек-бокс <input type="checkbox"/> <input checked="" type="checkbox"/>	Логиче-ский: уста-новлен, снят	Всегда	Да	Установлен

Паспорта не-исправности: <input type="checkbox"/> <input checked="" type="radio"/> Деградация	Флажок, включающий уведомления по Telegram для паспорта неисправности "Деградация". Включение приводит к появлению флажков для детализации настройки: "Открытие", "Закрытие", "Изменение уровня", "Приостановка", "Продолжение", "Комментарий к паспорту". Отключение приводит к исчезновению флажков для детализации настройки	Чек-бокс <input type="checkbox"/> <input checked="" type="checkbox"/>	Логический: установлен, снят	Всегда	Да	Установлен
Паспорта не-исправности: <input type="checkbox"/> <input type="radio"/> Не определено	Флажок, включающий уведомления по Telegram для паспорта неисправности "Не определено". Включение приводит к появлению флажков для детализации настройки: "Открытие", "Закрытие", "Изменение уровня", "Приостановка", "Продолжение", "Комментарий к паспорту". Отключение приводит к исчезновению флажков для детализации настройки	Чек-бокс <input type="checkbox"/> <input checked="" type="checkbox"/>	Логический: установлен, снят	Всегда	Да	Установлен
Паспорта не-исправности: Открытие	Флажок, включающий отправку сообщений в Telegram при открытии паспорта неисправности уровня выбранной критичности <input type="checkbox"/> <input checked="" type="radio"/> Отказ <input type="checkbox"/> <input checked="" type="radio"/> Деградация <input type="checkbox"/> <input type="radio"/> Не определено	Чек-бокс <input type="checkbox"/> <input checked="" type="checkbox"/>	Логический: установлен, снят	Всегда	Да, при активном чек-боксе неисправности	Установлен
Паспорта не-исправности: Закрытие	Флажок, включающий отправку сообщений в Telegram при закрытии паспорта выбранной неисправности <input type="checkbox"/> <input checked="" type="radio"/> Отказ <input type="checkbox"/> <input checked="" type="radio"/> Деградация <input type="checkbox"/> <input type="radio"/> Не определено	Чек-бокс <input type="checkbox"/> <input checked="" type="checkbox"/>	Логический: установлен, снят	Всегда	Да, при активном чек-боксе неисправности	Установлен

Паспорта не-исправно-сти: Изме-нение уров-ня	Флажок, включающий отправку сообщений в Telegram при изменении уровня критичности пас-порта выбранной неис-правности <input type="checkbox"/> ● Отказ <input type="checkbox"/> ● Деградация <input type="checkbox"/> ● Не определено	Чек-бокс <input type="checkbox"/> <input checked="" type="checkbox"/>	Логиче-ский: уста-новлен, снят	Всегда	Да, при ак-тивном чек-боксе неис-правности	Снят
Паспорта не-исправно-сти: При-остановка	Флажок, включающий отправку сообщений в Telegram при приостано-вке паспорта выбран-ной неисправности <input type="checkbox"/> ● Отказ <input type="checkbox"/> ● Деградация <input type="checkbox"/> ● Не определено	Чек-бокс <input type="checkbox"/> <input checked="" type="checkbox"/>	Логиче-ский: уста-новлен, снят	Всегда	Да, при ак-тивном чек-боксе неис-правности	Снят
Паспорта не-исправно-сти: Про-должение	Флажок, включающий отправку сообщений в Telegram при продолже-нии по паспорту вы-бранной неисправности <input type="checkbox"/> ● Отказ <input type="checkbox"/> ● Деградация <input type="checkbox"/> ● Не определено	Чек-бокс <input type="checkbox"/> <input checked="" type="checkbox"/>	Логиче-ский: уста-новлен, снят	Всегда	Да, при ак-тивном чек-боксе неис-правности	Снят
Паспорта не-исправно-сти: Отказ: Коммента-рий к пас-порту	Флажок, включающий отправку сообщений в Telegram при появлении комментария у выбран-ной неисправности <input type="checkbox"/> ● Отказ <input type="checkbox"/> ● Деградация <input type="checkbox"/> ● Не определено	Чек-бокс <input type="checkbox"/> <input checked="" type="checkbox"/>	Логиче-ский: уста-новлен, снят	Всегда	Да, при ак-тивном чек-боксе неис-правности	Снят

аpospelov@wellin...

МОНИТОРИНГ

Аналитика

Карта сервисов

События

Топология сети

Корреляция событий

ОТЧЁТЫ

Отчёты SLA

ИНФРАСТРУКТУРА

Сервисы

Контракты

Зонды

Точки доступа

Тесты

Показатели

SLA

АДМИНИСТРИРОВАНИЕ

© Wellink, 2025 | v.5.2.11.2504281204

wisla

?

🌙

Ru

Настройка профиля пользователя

✓ СОХРАНИТЬ

ОСНОВНЫЕ ПАРАМЕТРЫ

УВЕДОМЛЕНИЯ

КОНТРАКТЫ

ДОПОЛНИТЕЛЬНО

СПРАВКА

Всплывающие уведомления на портале

Уведомления по электронной почте

Уведомления по Telegram

☒ Паспорта неисправности

☐ Публикации отчётов SLA

☐ Действия по событиям

☒ Отказ

☒ Дegrаdация

☒ Не определено

☒ Открытие

☒ Закрытие

☒ Изменение уровня

☒ Приостановка

☒ Продолжение

☒ Комментарий к паспорту

☐ Планово-профилактические работы

☐ Публикации отчётов SLA

☐ Провалы нагрузочного тестирования

☐ Действия по событиям

☒ Отказ

☒ Дegrаdация

☒ Не определено

☒ Открытие

☒ Закрытие

☒ Изменение уровня

☒ Приостановка

☒ Продолжение

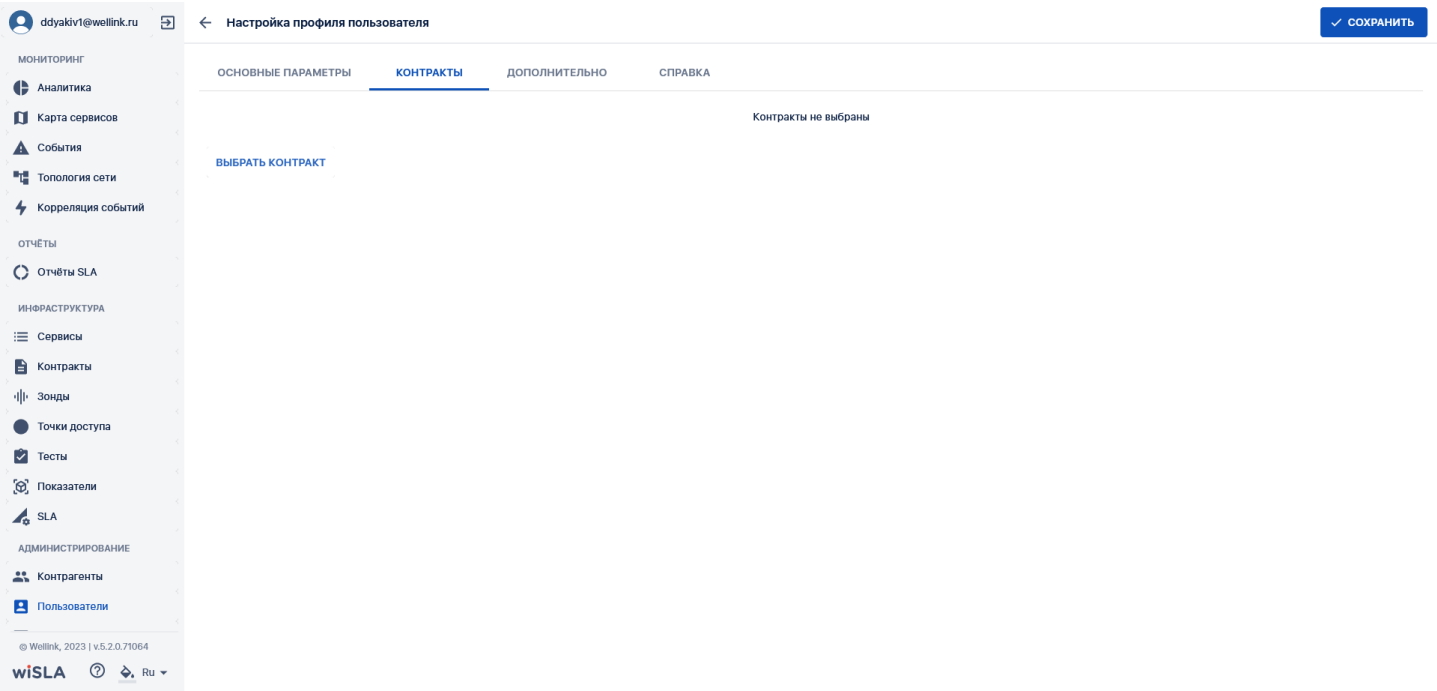
☒ Комментарий к паспорту

Вкладка "Контракты"

*

 - поля, обязательные к заполнению.

Поле	Краткое описание	Тип эле-мента ин-терфейса	Тип и диа-пазон зна-чений	Види-мость	Доступность для редак-тирования	Значение по умол-чанию (на странице создания)
Выбрать контракт	Компонент управления связями учётной записи с контрактами. После выбо-ра контракта появляется запись (Название, Дей-ствителен до), и кнопки перехода в настройки контракта и удаления свя-зи. Поле "Выбрать кон-тракт" всегда присутству-ет на форме	Составной компонент: Кнопка и поле выбора из списка ВЫБРАТЬ КОНТРАКТ	Текст (от-крытый список)	Всегда	Да	Нет



Вкладка "Дополнительно"

* - поля, обязательные к заполнению.

Поле	Краткое описание	Тип эле-мента ин-терфейса	Тип и диа-пазон зна-чений	Види-мость	Доступ-ность для редак-тиро-вания	Значение по умол-чанию (на стра-нице со-здания)
Телефон	Телефон пользователя	Поле ввода с клавиату-ры	Текст	Всегда	Да	Нет
Токен IOS	Код доступа к приложе-нию iOS	Поле ввода с клавиату-ры	Текст	Всегда	Да	Нет
Индекс	Почтовый ин-декс текущего месторас-положения пользователя	Поле ввода с клавиату-ры	Текст	Всегда	Да	Нет
Страна	Страна текущего месторасположения пользователя	Поле ввода с клавиату-ры	Текст	Всегда	Да	Нет
Город	Город текущего месторас-положения пользователя	Поле ввода с клавиату-ры	Текст	Всегда	Да	Нет
Улица	Улица текущего место-расположения пользова-теля	Поле ввода с клавиату-ры	Текст	Всегда	Да	Нет
Дом	Дом текущего месторас-положения пользователя	Поле ввода с клавиату-ры	Текст	Всегда	Да	Нет

Этаж	Этаж текущего месторасположения пользователя	Поле ввода с клавиатуры	Текст	Всегда	Да	Нет
Квартира или офис	Квартира/Офис текущего месторасположения пользователя	Поле ввода с клавиатуры	Текст	Всегда	Да	Нет
Описание	Дополнительная информация о пользователе	Поле ввода с клавиатуры	Текст	Всегда	Да	Нет
Доступ	Радиокнопка для переключения между двумя вариантами списка IP-адресов пользователя: <ul style="list-style-type: none">• Разрешённые IP-адреса• Запрещённые IP-адреса	Радиокнопка	Одно из двух положений: 1. Разрешённые IP-адреса 2. Запрещённые IP-адреса	Всегда	Да	Запрещённые IP-адреса
Доступ: Добавить IP-адрес	Составной компонент формирования списка адресов: поле ввода IP-адреса, кнопка удаления записи, поле "Добавить IP-адрес" добавления новой записи	Поле ввода с клавиатуры	Текст (IP)	Всегда	Да	Нет

ddaktiv@wellink.ru

МОНИТОРИНГ

Аналитика

Карта сервисов

События

Топология сети

Корреляция событий

ОТЧЁТЫ

Отчёты SLA

ИНФРАСТРУКТУРА

Сервисы

Контракты

Зонды

Точки доступа

Тесты

Показатели

SLA

АДМИНИСТРИРОВАНИЕ

Контрагенты

Пользователи

© Wellink, 2023 | v.5.2.0.71064

wiSLA

Настройка профиля пользователя

ОСНОВНЫЕ ПАРАМЕТРЫ

КОНТРАКТЫ

ДОПОЛНИТЕЛЬНО

СПРАВКА

Телефон

84951234567

Токен IOS

1

Индекс

123456

Страна

РФ

Город

Москва

Улица

Пушкина

Дом

1

Этаж

2

Квартира или офис

201

Описание

Доступ

☐ Разрешённые IP-адреса

☒ Запрещённые IP-адреса

IP-адрес

1.1.1.1

ДОБАВИТЬ IP-АДРЕС

Вкладка "Дополнительно"

На вкладке в блоке расположены документы, по нажатию на иконку_📄 рядом с ними происходит выгрузка на локальный компьютер соответствующих документов:

- Руководство пользователя
- Руководство администратора

3.Кнопки на Toolbar

Кнопка		Описание	Доступность
		Сохранение изменений и переход на страницу списка пользователей	
	Заблокировать	Перевод пользователя в статус "Блокированный"	<div>Доступна пользователям:</div> <ul style="list-style-type: none">• Administrator• системный администратор• оператор SLA + системный администратор <div>Доступна при редактировании пользователя со статусом:</div> <ul style="list-style-type: none">• Активный
	Архивировать	Перевод пользователя в статус "Архивный"	<div>Доступна пользователям:</div> <ul style="list-style-type: none">• Administrator• системный администратор• оператор SLA + системный администратор <div>Доступна при редактировании пользователей со статусом:</div> <ul style="list-style-type: none">• Активный• Блокированный• Зарегистрированный
	История изменений	Просмотр записей <u>журнала событий</u> связанный с действием по выбранному пользователю	<div>Доступна пользователям:</div> <ul style="list-style-type: none">• Administrator• системный администратор• оператор SLA• оператор SLA + системный администратор <div>Доступна при редактировании пользователей со статусом:</div> <ul style="list-style-type: none">• Активный• Зарегистрированный• Архивный
	Восстановить	Перевод пользователя в статус "Активный"	<div>Доступна пользователям:</div> <ul style="list-style-type: none">• Administrator• системный администратор• оператор SLA + системный администратор <div>Доступна при редактировании пользователей со статусом:</div> <ul style="list-style-type: none">• Архивный

Удалить	Удаление пользователя с портала	Доступна пользователям: <ul style="list-style-type: none">• Administrator• системный администратор• оператор SLA + системный администратор Доступна при редактировании пользователей со статусом: <ul style="list-style-type: none">• Архивный
Разблокировать	Перевод пользователя в статус "Активный"	Доступна пользователям: <ul style="list-style-type: none">• Administrator• системный администратор• оператор SLA + системный администратор Доступна при редактировании пользователей со статусом: <ul style="list-style-type: none">• Блокированный

Для пользователей с ролью "Оператор SLA" или учётной записи с исключительной ролью "Пользователь" просмотр/редактирование чужой учётной записи невозможны.

4.Проверки системы

Триггер	Проверка	Действие
Открытие страницы создания учётной записи	Создание из контрагента?	Добавить связь с контрагентом, из настроек которого открыта страница
Открытие страницы редактирования учётной записи системным администратором	На момент открытия редактируемая учётная запись имеет роль "Системный администратор" И НЕ совпадает с текущим пользователем?	Запретить сохранение (скрыть кнопку, подавить запросы на сохранение)
	Редактируемая учётная запись в статусе "Зарегистрированный"?	Вывести на форме уведомление: "При сохранении пользователя со статусом "зарегистрированный" пользователю будет отправлено уведомление с новым паролем по электронной почте"
	Редактируемая учётная запись НЕ в статусе "Архивный"?	Скрыть кнопки "Из архива", "Удалить"
	Редактируемая учётная запись в статусе "Архивный"?	Скрыть кнопку "В архив"
	Редактируемая учётная запись НЕ в статусе "Блокированный"	Скрыть кнопку "Разблокировать"
	Редактируемая учётная запись в статусе "Блокированный"	Скрыть кнопку "Заблокировать"
Открытие страницы редактирования учётной записи оператором SLA или пользователем без ролей "Оператор SLA", "Системный администратор"	-	Скрыть кнопку "История изменений"

	Редактируемая учётная запись НЕ совпадает с текущим пользователем?	Запретить сохранение (скрыть кнопку, подавить запросы на сохранение)
Уход со страницы	Есть несохранённые изменения?	Отобразить модальное окно "Внимание. Хотите сохранить изменения?" с возможностью сохранить изменения или отказаться от их сохранения
Изменение состояния флажков в блоке "Уведомления" в текущем сеансе редактирования	Выбрано хотя бы одно нарушение (отказ, деградация, не определено)?	Если флажки для событий отсутствуют - отобразить флажки для событий (открытие, изменение, закрытие, комментарий к паспорту) под соответствующим уровнем критичности паспорта неисправности, отметить все события
	Не выбрано ни одно нарушение (отказ, деградация, не определено)?	Если флажки для событий отображены - скрыть флажки для событий (открытие, изменение, закрытие, комментарий к паспорту)
	Не отмечено ни одно событие (открытие, изменение, закрытие, комментарий к паспорту т.д.)?	Снять соответствующий флажок (отказ, деградация, не определено), скрыть чекбоксы событий (открытие, изменение, закрытие, комментарий к паспорту и т.д.)
Отметка флажка "Оператор SLA"	Есть хотя бы одна связь с контрагентом в списке?	Скрыть поле добавления нового контрагента
	Более одной связи с контрагентами в списке?	Вывести ошибку о том, что оператор SLA может быть связан только с одним контрагентом
Снятие флажка "Оператор SLA"	Есть хотя бы одна связь с контрагентом в списке?	Отобразить поле добавления нового контрагента
Отправка в архив	Есть связь с активным контрагентом?	Вывести запрос на удаление связи с контрагентом и отправке в архив с возможностью отмены
Сохранение учётной записи	Заполнено поле "Полное имя"?	Вывести сообщение "необходимо указать полное имя пользователя" и заблокировать операцию сохранения
	Заполнено поле "Электронная почта"?	Вывести сообщение "необходимо указать электронную почту" и заблокировать операцию сохранения
	Значение поля "Электронная почта" НЕ удовлетворяет следующим требованиям? <ul style="list-style-type: none"> • присутствует символ "@"; • начинается с буквы; • в имени домена не менее 2 уровней; • имя домена начинается с буквы 	Вывести сообщение "некорректный шаблон электронной почты" и заблокировать операцию сохранения
	Значение в одном из полей "Дополнительные адреса" присутствует И	

	НЕ удовлетворяет требованиям email?	Вывести сообщение "некорректный шаблон электронной почты" и заблокировать операцию сохранения
	Значение разрешённого IP-адреса ИЛИ запрещённого IP-адреса в поле "Доступ" НЕ соответствует ожидаемому <xxx.xxx.xxx.xxx>, где xxx — число от 0 до 255?	Вывести сообщение "пожалуйста, введите корректный IP-адрес, диапазон или шаблон" и заблокировать операцию сохранения
	Отмечена роль "Оператор SLA" И нет ни одной связи с контрагентом?	Отобразить модальное окно "Подтверждение сохранения" с полем выбора контрагента из списка. Если поле пустое, сохранение невозможно
	Отмечена роль "Оператор SLA" И более одной связи с контрагентом?	Отобразить модальное окно "Подтверждение сохранения" с полем выбора контрагента из списка выбранных ранее. Если поле пустое, сохранение невозможно
	Редактируемая учётная запись в статусе "Зарегистрированный"?	Отправить на все указанные в настройках email письмо с уведомлением о новом пароле

5.Макеты

Страница создания пользователя. Вкладка "Справка". У вас есть возможность загрузить программный агент, просмотреть документацию API, а также имеются контактные данные для связи со службой тех.поддержки.


← Настройка профиля пользователя

ОСНОВНЫЕ ПАРАМЕТРЫ


КОНТРАКТЫ

ДОПОЛНИТЕЛЬНО


СПРАВКА



Загрузить агент



Документация API



Administrator manual.pdf

4,54 Мбайт

Техническая поддержка

+7 495 374-66-78

wisla-support@wellink.ru

Портал поддержки

Создать заявку