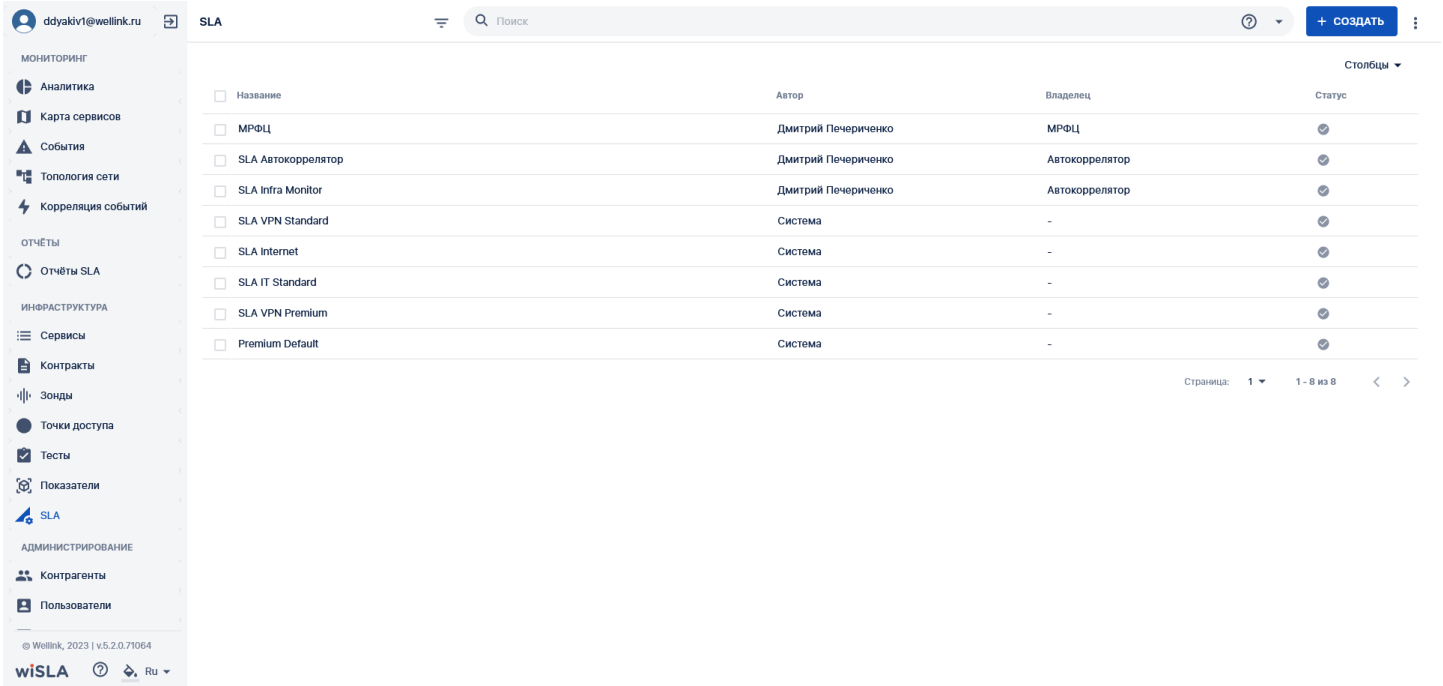


SLA. Страница раздела.




1. Параметры экранной формы

Параметр	Значение
Открывается из	Меню → раздел Инфраструктура → SLA
Тип экранной формы	Страница списка
Компонент выбора периода отображения	Нет
Компонент динамики	Нет
Автообновление страницы	Нет
Всплывающие уведомления на странице	Да, только относящиеся к списку SLA
Работа с тегами	Нет

2. Параметры для фильтрации




Наименование поля	Описание	Примечание
Статус	<input type="checkbox"/> <input checked="" type="checkbox"/> Активный	Отображение SLA со статусом "Активный". Маркер - чек-бокс.

<input checked="" type="checkbox"/>  Архивный	Отображение SLA со статусом "Архивный". Маркер - чек-бокс.	Записи "Архивный" не отображаются в списке по умолчанию, появляются после применения фильтра.
--	--	---

3. Параметры для поиска

Тип	Описание
По странице	Поиск по тексту, отображаемому на странице списка SLA.
По владельцам	Поиск по названию контрагента, который выступает в роли владельца SLA и отображается в столбце "Владелец".
По контрактам	Поиск по названию контракта, к которому имеет отношение SLA (SLA по умолчанию в настройках контракта ИЛИ SLA в настройках одного из сервисов, входящих в настоящий момент в контракт).
По сервисам	Поиск SLA по названию сервиса, в котором оно используется.
По потребителям сервиса	Поиск SLA по названию контрагента - потребителя сервиса.

4. Параметры таблицы

Параметр	Значение
Сортировка по умолчанию	Дата последнего изменения объекта (по убыванию)
Интерактивная сортировка	Да
Настройка списка полей	Да
Действия над списками объектов	Да <ul style="list-style-type: none"> • Архивировать  • Восстановить  • Удалить 
Работа с тегами в таблице	Нет
Дополнительные особенности	Нет

6. Поля таблицы

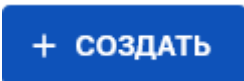
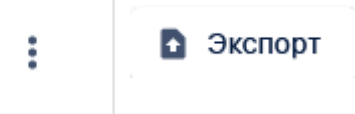

Поле	Описание	Доступность для редактирования	Отображение по умолчанию
Поле выбора объекта	Чек-бокс активации выбора действия над объектом в списке SLA	Да	Да

Название	Название SLA	Нет	Да
Автор	Полное имя пользователя, создавшего SLA	Нет	Да
Владелец	Название контрагента - владельца записи Для системных SLA - прочерк	Нет	Да
Статус	Пиктограмма с тултипом, отражающая текущий статус SLA (Активный, Архивный).	Нет	Да
Измерения	Список измерений, используемых в SLA	Нет	Нет



7. Кнопки на Toolbar

Кнопки доступные для пользователя с ролью:

- Оператор SLA
- Системный администратор

Кнопка	Описание
	Переход на страницу создания нового контрагента
	Открытие модального окна экспорта списка
	Модальное окно настройки списка полей

- Пользователь

Кнопка	Описание
	Кнопка активна, но переход на страницу недоступен из-за нехватки прав
	Модальное окно настройки списка полей

8. Проверки системы

Триггер	Проверка	Действие
Обновление страницы	Статусы SLA изменились?	Обновить статусы для отображаемых записей.
Активированы чек-боксы выбора SLA	Среди выбранных записей есть хотя бы одна в статусе "Активный"?	Заблокировать кнопки и вывести сообщение при наведении на кнопку

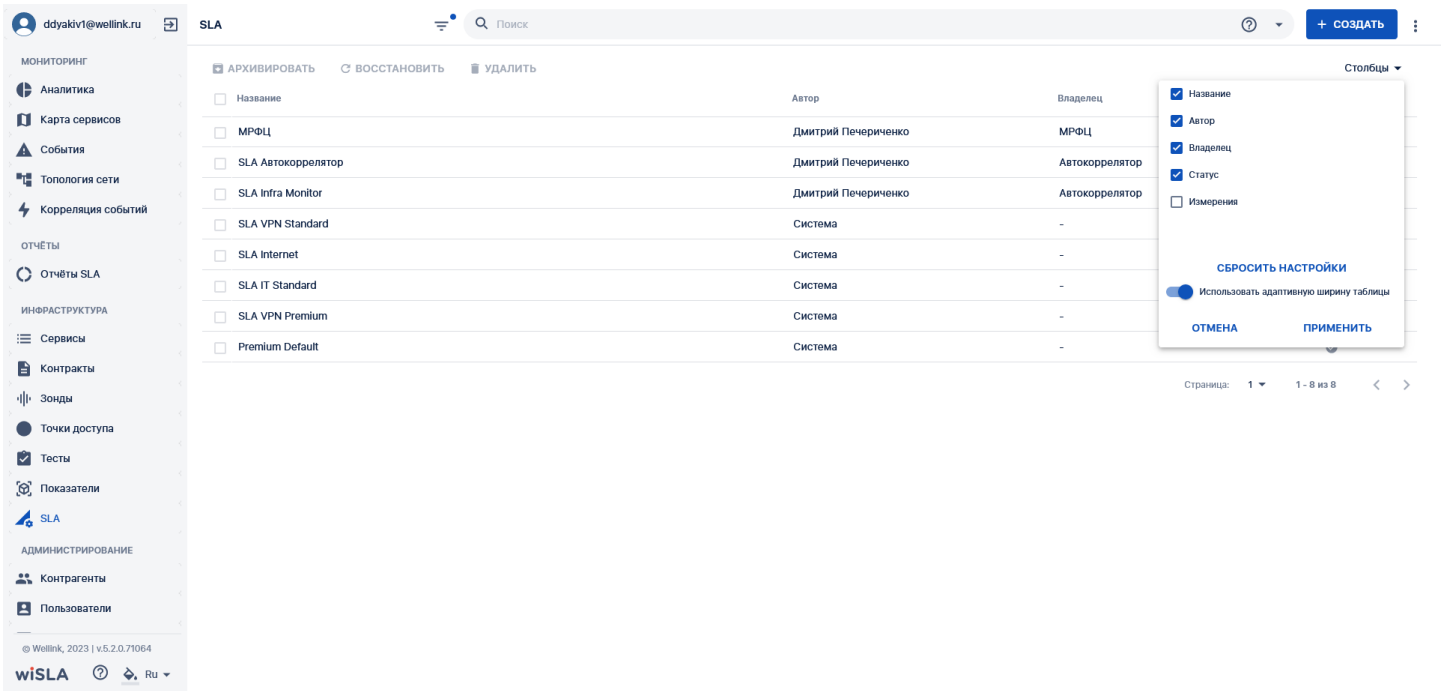
		<table border="1"> <tr> <th>Кнопка</th> <th>Сообщение</th> </tr> <tr> <td>Архивировать </td> <td>"SLA участвует в измерениях"</td> </tr> <tr> <td>Восстановить </td> <td>"SLA не в архиве"</td> </tr> <tr> <td>Удалить </td> <td>"SLA не в архиве"</td> </tr> </table>	Кнопка	Сообщение	Архивировать	"SLA участвует в измерениях"	Восстановить	"SLA не в архиве"	Удалить	"SLA не в архиве"
Кнопка	Сообщение									
Архивировать	"SLA участвует в измерениях"									
Восстановить	"SLA не в архиве"									
Удалить	"SLA не в архиве"									
Среди выбранных записей есть хотя бы одна в статусе "Архивный"?	Заблокировать кнопки и вывести сообщение при наведении на кнопку									
	<table border="1"> <tr> <th>Кнопка</th> <th>Сообщение</th> </tr> <tr> <td>Архивировать </td> <td>"SLA уже в архиве"</td> </tr> </table>	Кнопка	Сообщение	Архивировать	"SLA уже в архиве"					
Кнопка	Сообщение									
Архивировать	"SLA уже в архиве"									
Число выбранных записей > 1?	Изменить подсказки к заблокированным кнопкам на "Действие недоступно для выбранных объектов".									

9.Макеты

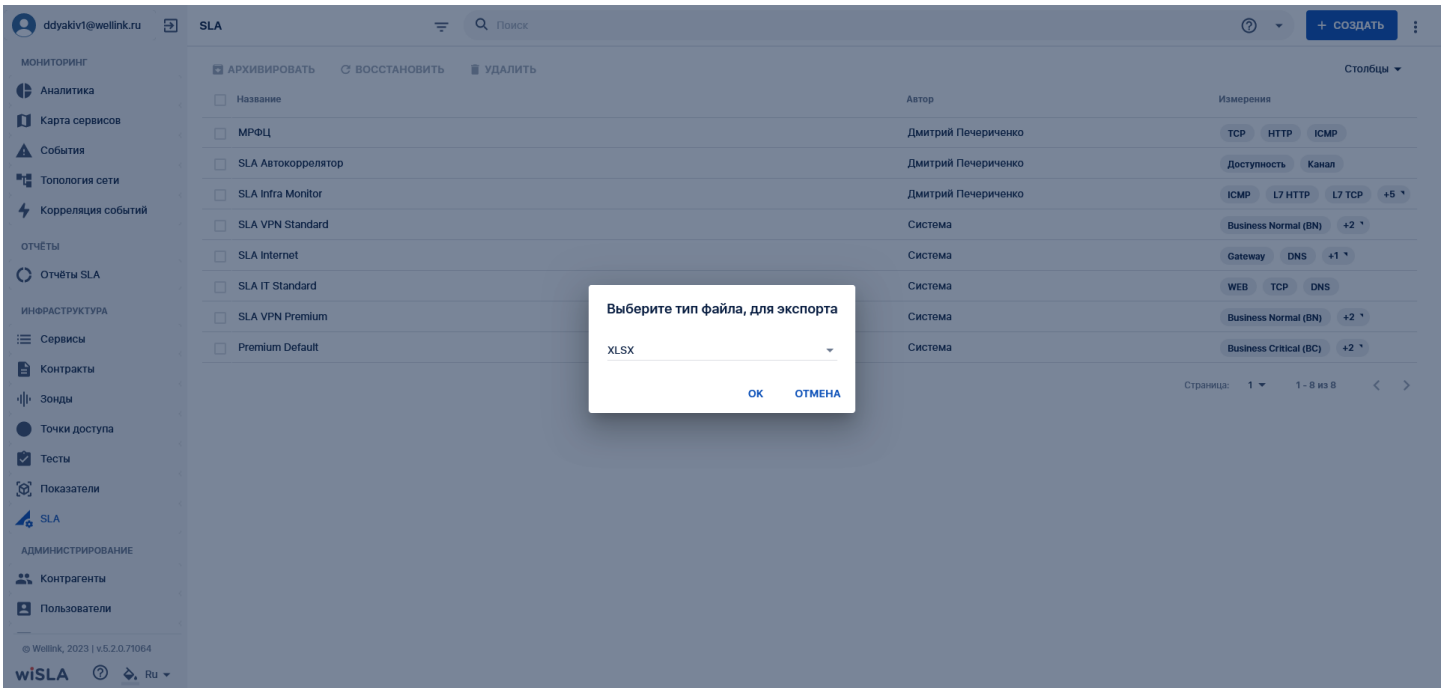
Страница списка SLA. Пример фильтрации по активным...

The screenshot displays the SLA management interface. On the left is a navigation sidebar with categories like 'МОНИТОРИНГ' and 'АДМИНИСТРИРОВАНИЕ'. The main area shows a list of SLA records with the following columns: 'Название', 'Автор', and 'Измерения'. The 'Статус' filter is set to 'Активный'. The 'Columns' dropdown is open, showing a list of measurement types: TCP, HTTP, ICMP, Доступность, Канал, ICMP, L7 HTTP, +6, Business Normal (BN), +2, Gateway, DNS, +1, WEB, TCP, DNS, Business Normal (BN), +2, and Business Critical (BC), +2. The footer includes the Wellink logo and version information.

Страница списка SLA. Пример работы с таблицей списка. Выбор отображаемых параметров.



Страница списка SLA. Открытие модального окна экспорта.



Страница списка SLA. Переход на страницу создания SLA под пользователем с роль "Пользователь" не возможен.



У Вас недостаточно прав для доступа

Обратитесь к системному администратору